

Förberedelser inför sanering av **vägglöss**

För en effektiv sanering är samarbete viktigt. Följ därför dessa råd:

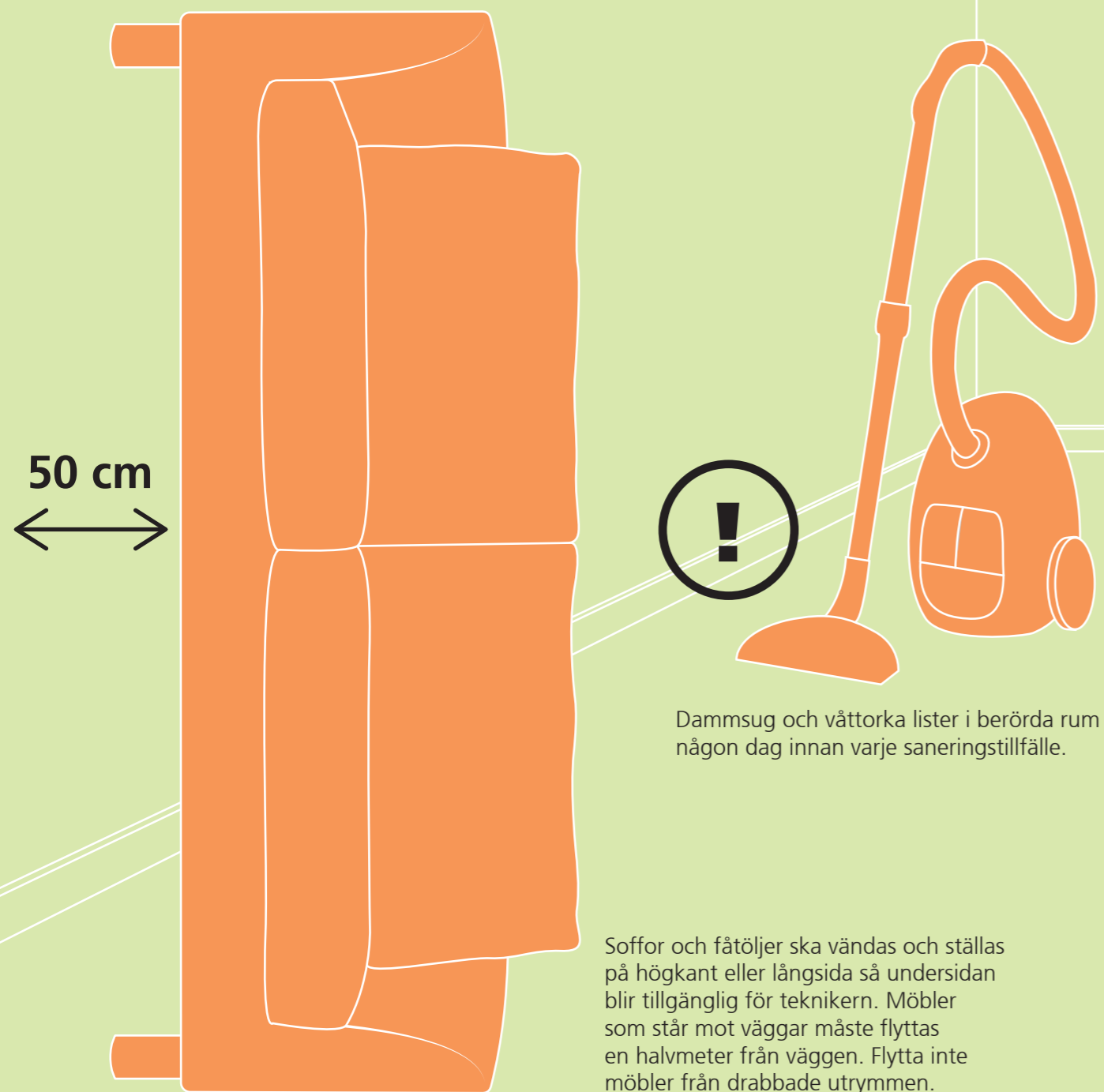
- Lämna tillträde på avtalad tid.
- Följ instruktionerna i den här foldern samt muntligen från Nomors skadedjurstekniker.

Tack för din hjälp!

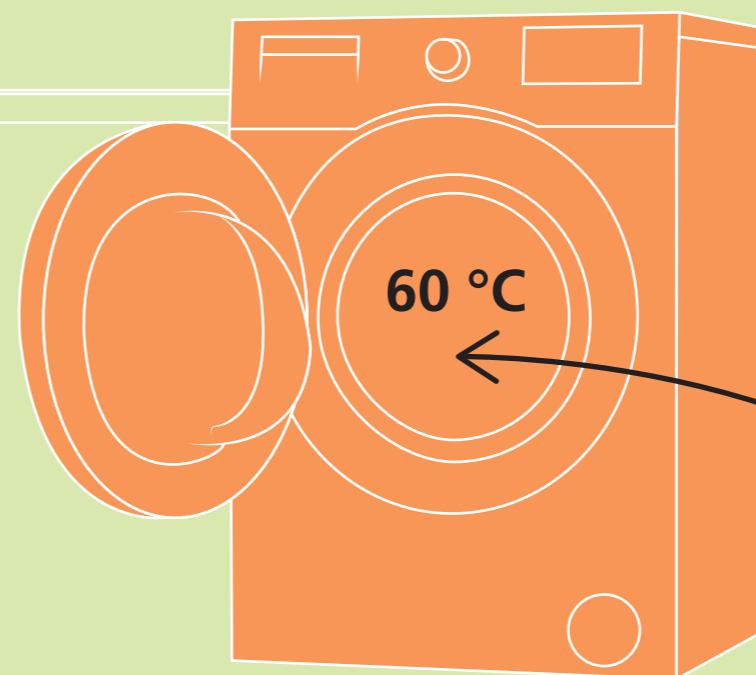


Förberedelser inför sanering av vägglöss


Vägglöss har påträffats i er lägenhet och Nomor kommer därför att utföra sanering mot dem. För att saneringen skall vara effektiv och ge resultat måste ett preparat sprutas i lägenheten. I och med det behöver vi din hjälp med förberedelser.



Inför saneringen ska sängkläder tas bort och sängen ställas på högkant eller långsida så undersidan blir tillgänglig för teknikern.



Tvätta sängkläder inklusive täcken och kuddar inför saneringen. Tvätta i minst 60 °C och torktumla sedan. Lägg därefter de tvättade och torkade textilierna i väl förslutna plastsäckar. Textilier som inte kan tvättas i 60 °C bör behandlas med värme eller kyla på annat sätt t.ex. i torkskåp eller frys.



Efter saneringen är det inte tillåtet att vistas i lägenheten på 1 timme.

Information

Byt inte sovplats

Om du börjar sova i ett annat rum eller på soffan flyttar lössen med dig. Släng inte möbler eller andra saker som är angripna av vägglöss, de går nästan alltid att sanera.

Sanera ej med egna preparat

Det är viktigt att du inte försöker sanera med egna preparat då det begränsar effekten av Nomors sanering och riskerar att sprida dem till fler platser i lägenheten.

Är bekämpningsmedlen som används säkra?

Nomor använder endast bekämpningsmedel som är granskade och godkända av svenska myndigheter. Våra tekniker är utbildade och licensierade av Folkhälsomyndigheten.

Sprider vägglöss smitta?

Det finns i dagsläget inga kända fall av att vägglöss sprider sjukdomar.

Vid frågor och mer information

Vänligen kontakta Nomors kundtjänst på 0771–122 300 eller kundtjanst@nomor.se. Fakta och råd om vägglöss finner du på nomor.se.

